

Rejseplanen

Trafikdage i Aalborg – 28. august 2018

Trafikinformation og trafikledelse som trængselsreducerende tiltag
Rejseplanens arbejde med data

Jens Willars, Business Manager, Rejseplanen A/S

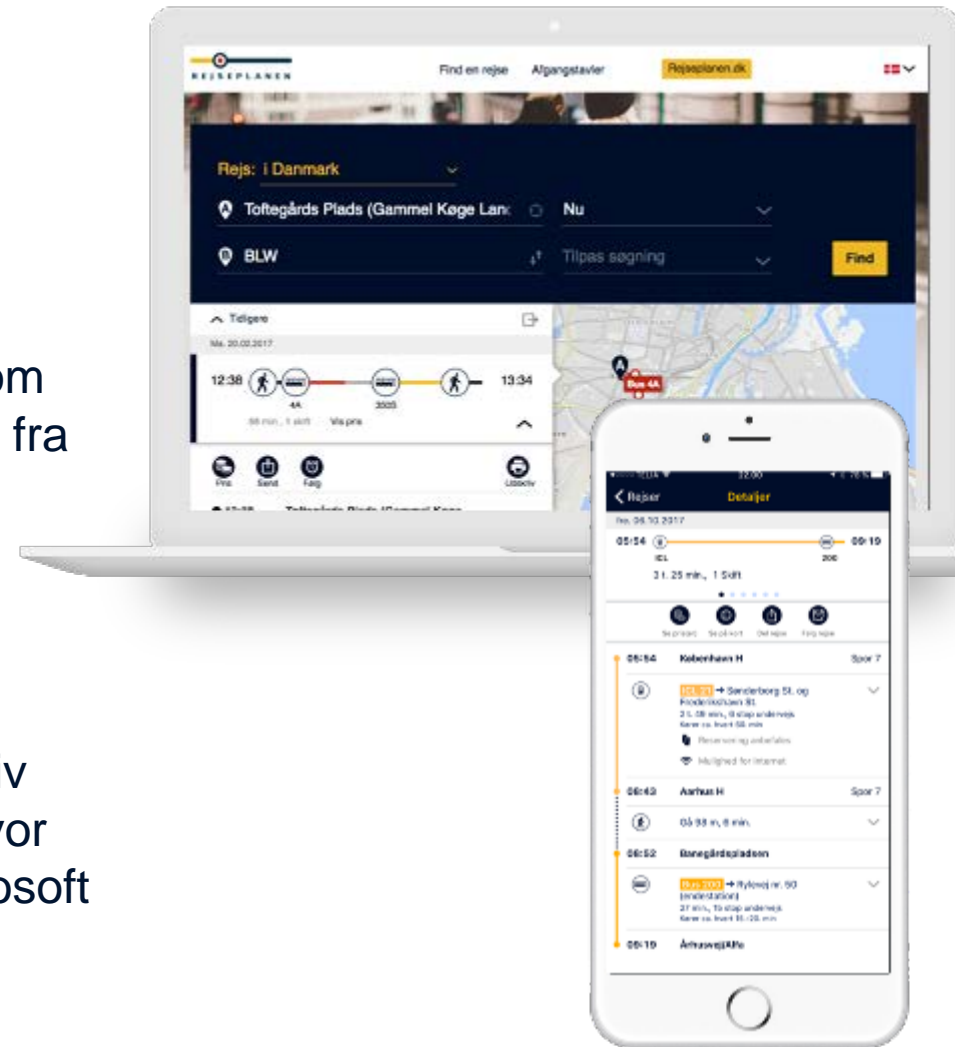
A close-up portrait of a young man with light brown, slightly messy hair and a light beard. He is looking upwards and to the right with a thoughtful expression, his right hand resting against his chin. He is wearing a white t-shirt. The background is a plain, light green wall. On the left side of the image, there is a dark blue vertical bar.

**Hvor mange af jer
kender Rejseplanen?**

Rejseplanen netop nu



- 90% af danskerne kender Rejseplanen
- 75% af danskerne bruger Rejseplanen
- Mere end 35 mio. søgninger om måneden (heraf kommer 85% fra mobilen)
- 3,5 mio. downloads af Rejseplanens apps
- 500+ virksomheder får kollektiv trafik-data fra Rejseplanen, hvor Google, Apple, Baidu og Microsoft er nogle af de store.













Hvad kommer der ud af Rejseplanen



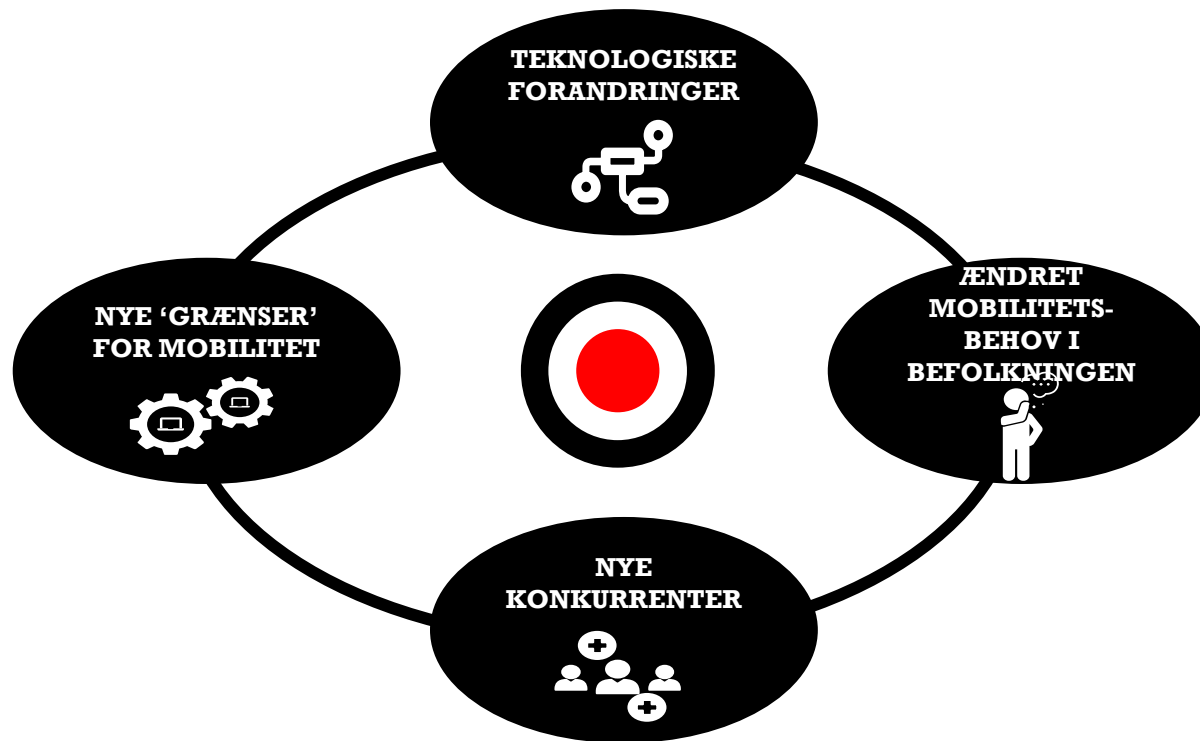
Danskernes 4. mest populære app



1		Facebook	33%
2		Mobile Pay	24%
3		Facebook Messenger	11%
4		Rejseplanen	8%
5		Spotify	7%
6		Gmail	7%
7		Snapchat	7%
8		DMI Vejr	6%
9		Google Maps	6%
10		Instagram	6%

(Kilde: Audience Project september 2017)

Rejseplanen står stærkt i dag – og oplever en række væsentlige forandringer i omverden, som vi søger at tilpasse os og gøre os relevante i



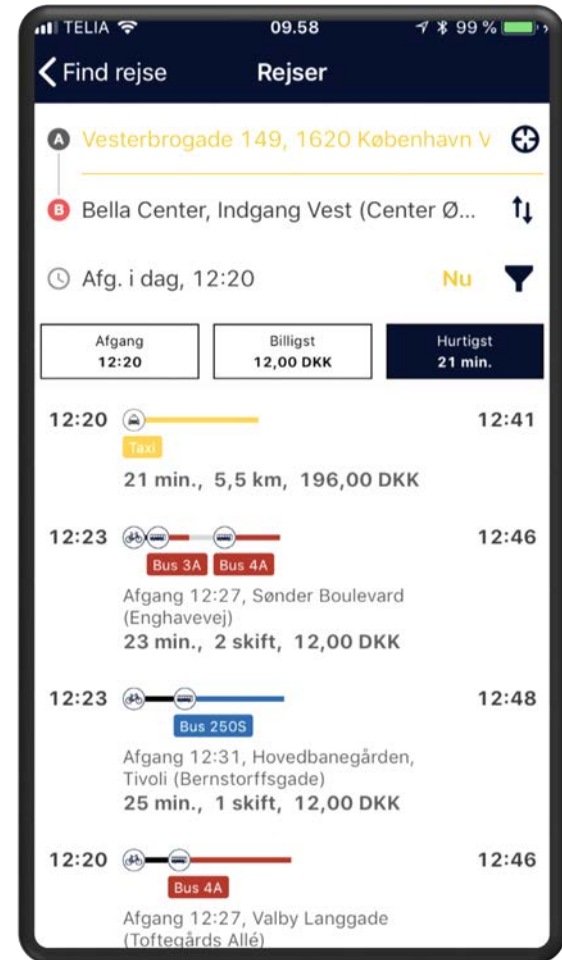
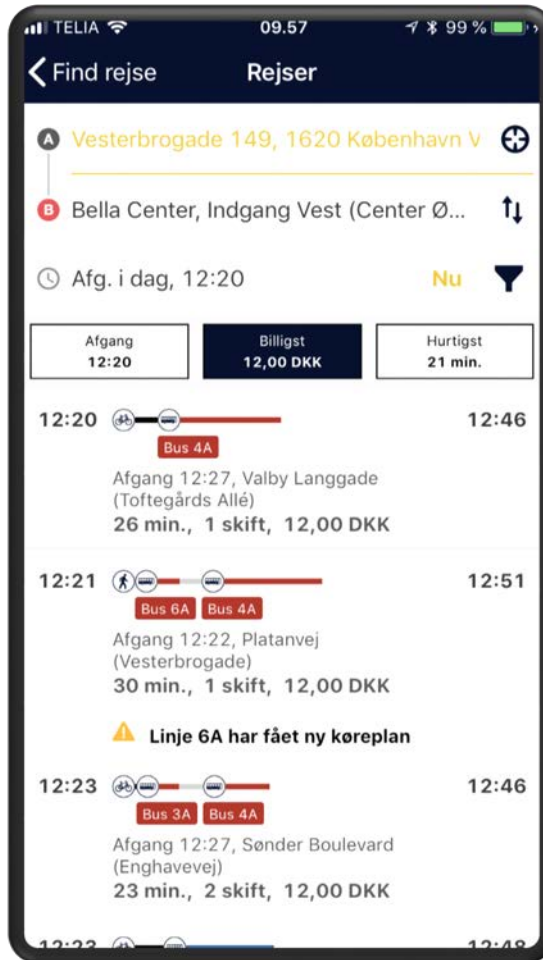
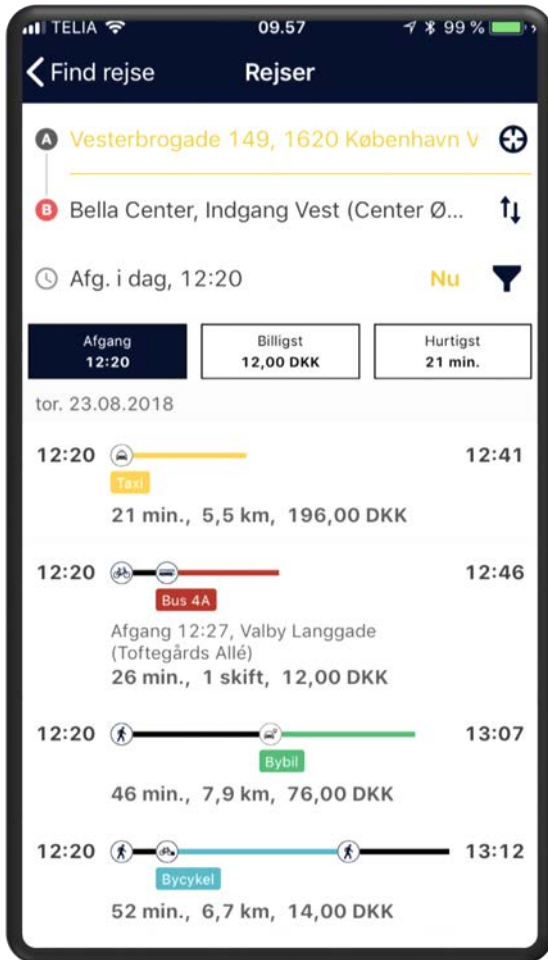


A strategy for fully
integrated mobility

Nye mobilitetsformer på Rejseplanen



MinRejseplan giver mulighed for søgekombinationer mellem alle transportformer og lader visningen være situationsbestemt af kundens behov



Rejseplanens data

Eksisterende data

Data forventes udvidet frem mod 2020

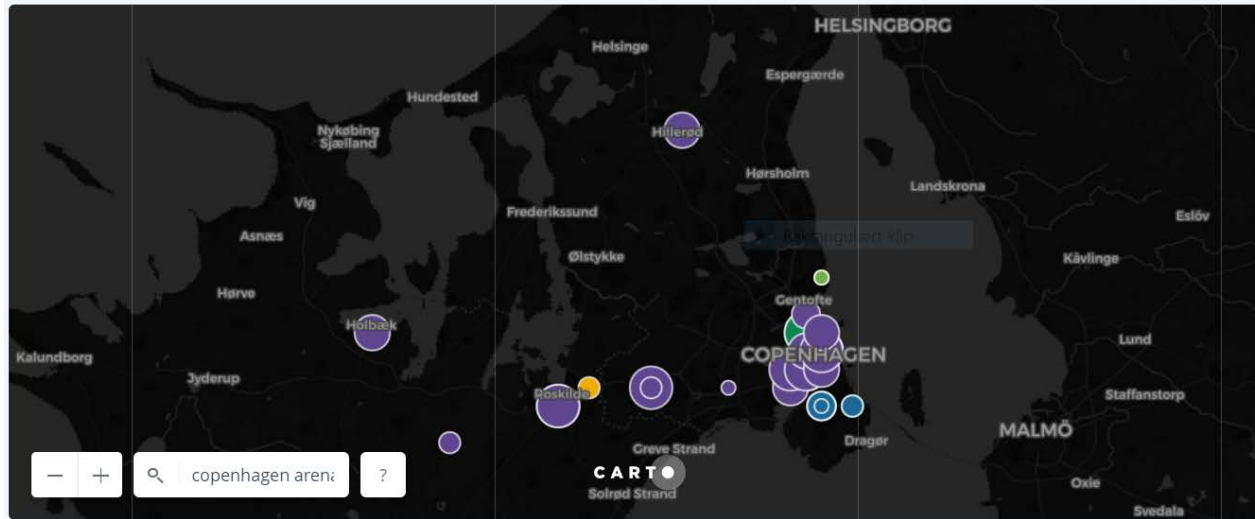


Styrelsen for Dataforsyning og Effektivisering

- Vejnet
- Adresser
- Stednavne (POI)



Big Data – mønstre i rejsesøgninger



Number of Events ⋮
65

Avg. Nr. of Trips Difference ⋮
5,457.2

0 SELECTED

MONDAY 24

FRIDAY 14

SATURDAY 12

SUNDAY 6

TUESDAY 6

OTHER 3

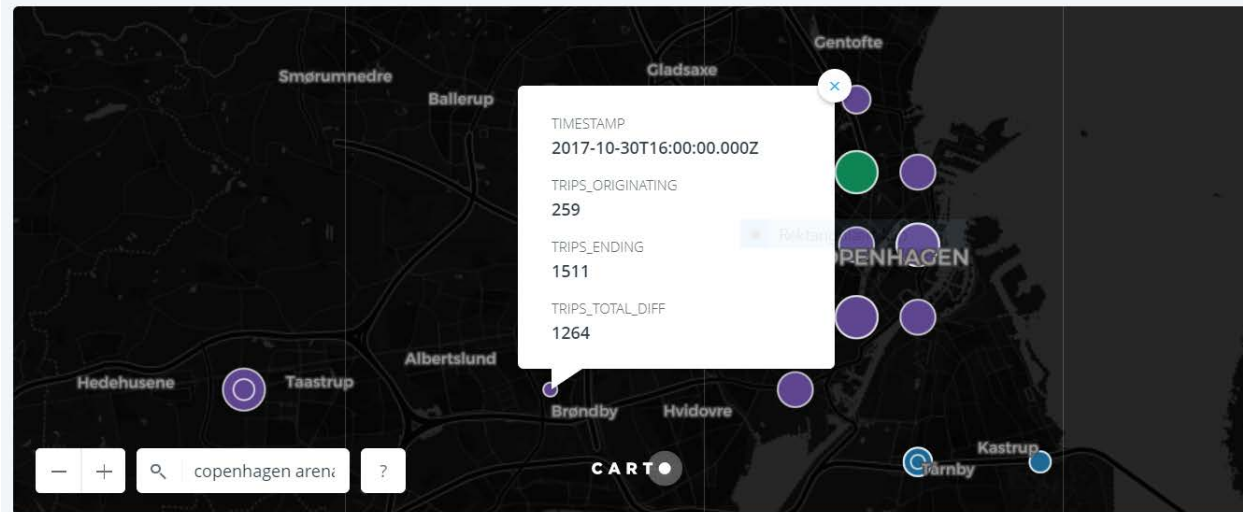
[SEARCH IN 7 CATEGORIES](#)

Timestamp

65 SELECTED ⋮



Big Data – mulighed ifbm. trafikplanlægning og first/last mile behovet



Number of Events
53

Avg. Nr. of Trips Difference
5,530.58

Search by dow_name

0 SELECTED

MONDAY 17

FRIDAY 13

SATURDAY 12

TUESDAY 6

SUNDAY 3

OTHER 2

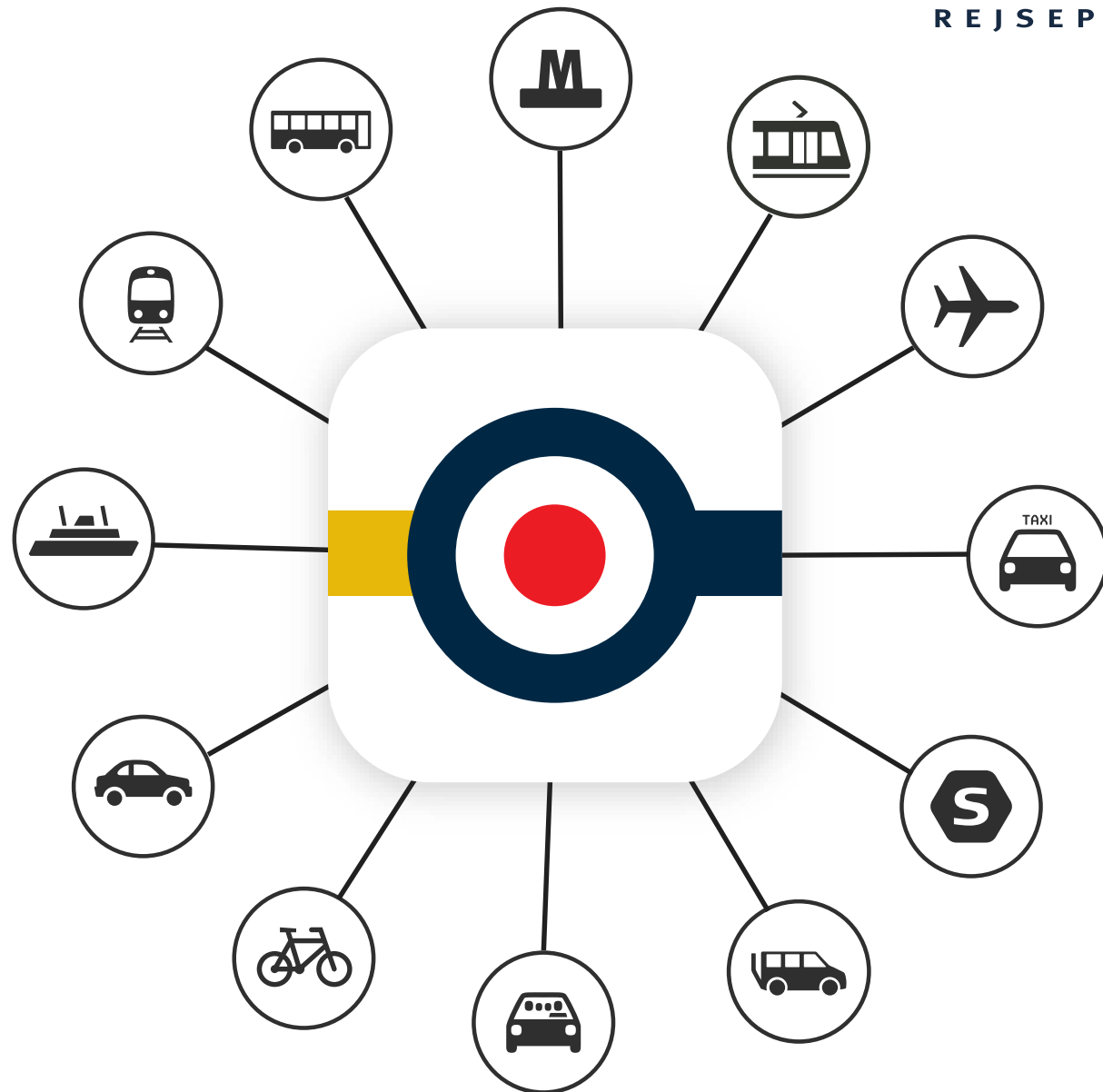
SEARCH IN 7 CATEGORIES

Timestamp

53 SELECTED



- Zoomer ind på event i Brøndby den 30 oktober
- Kamp på Brøndby stadion



Tak



Jens Willars -
jwj@rejseplanen.dk