

Udvikling i spirituskørsel i Danmark – hvordan får vi knækket kurven igen?



Tove Hels, Søren Rude og Inger Marie Bernhoft
ths@dtf.dk

*Tove Hels, ths@dtf.dk
Trafikdage 28. august 2007*

Tre datagrupper:


- Politiregistrerede personskadeuheld (VIS) 1968-2004, føreren med en alkoholpromille over 0.5
- Kriminalregisterets afgørelser for spirituskørsel, 1993-2004
- Interviews på stedet med førere sigtet for spirituskørsel



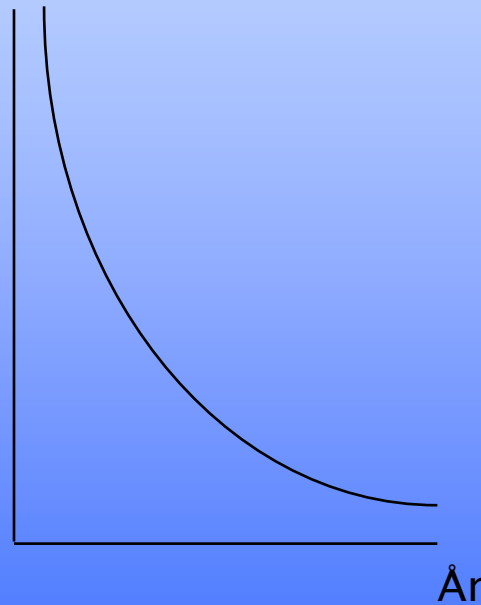
*Tove Hels, ths@dtf.dk
Trafikdage 28. august 2007*

Udviklingen i antal dræbte i et land hen over årene (efter *Oppe 1991*)

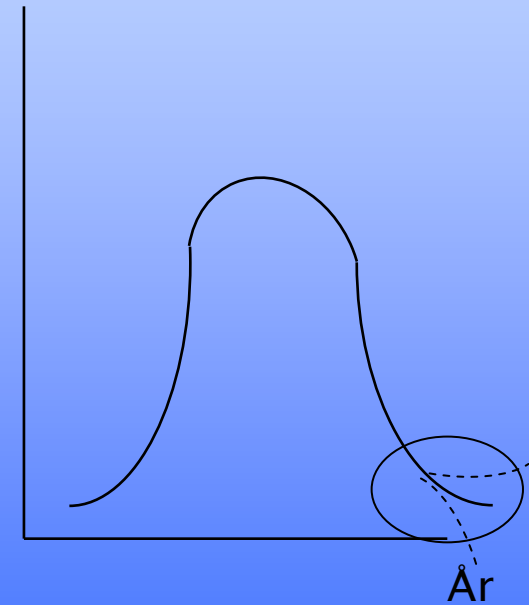
Grad af motorisering



Risiko per kørt kilometer

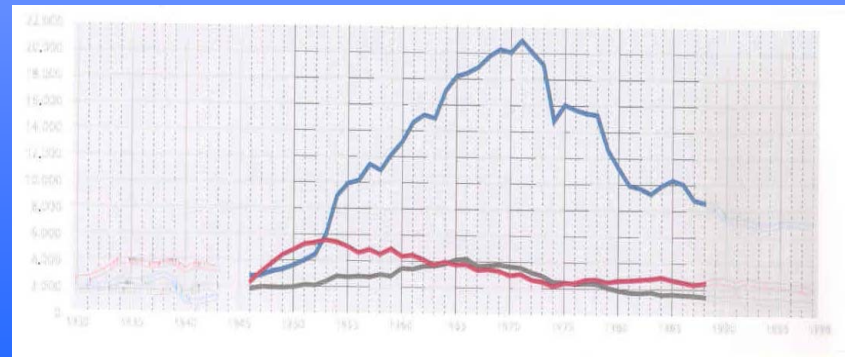
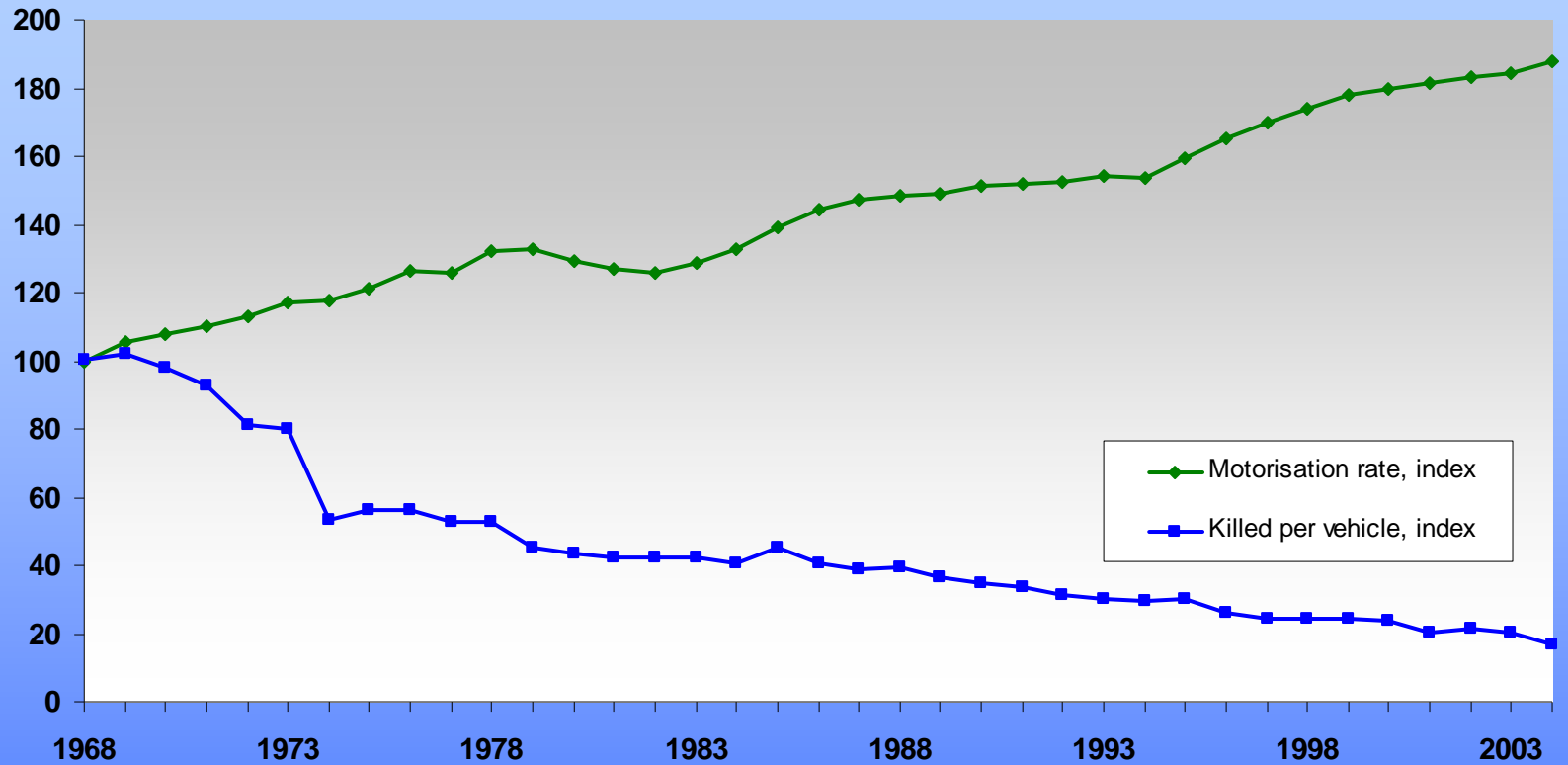


Resulterende antal dræbte i trafikken



Tove Hels, ths@dtf.dk
Trafikdage 28. august 2007

Index Danmark: Motoriseringsgrad og rate for trafikdræbte, 1968-2004

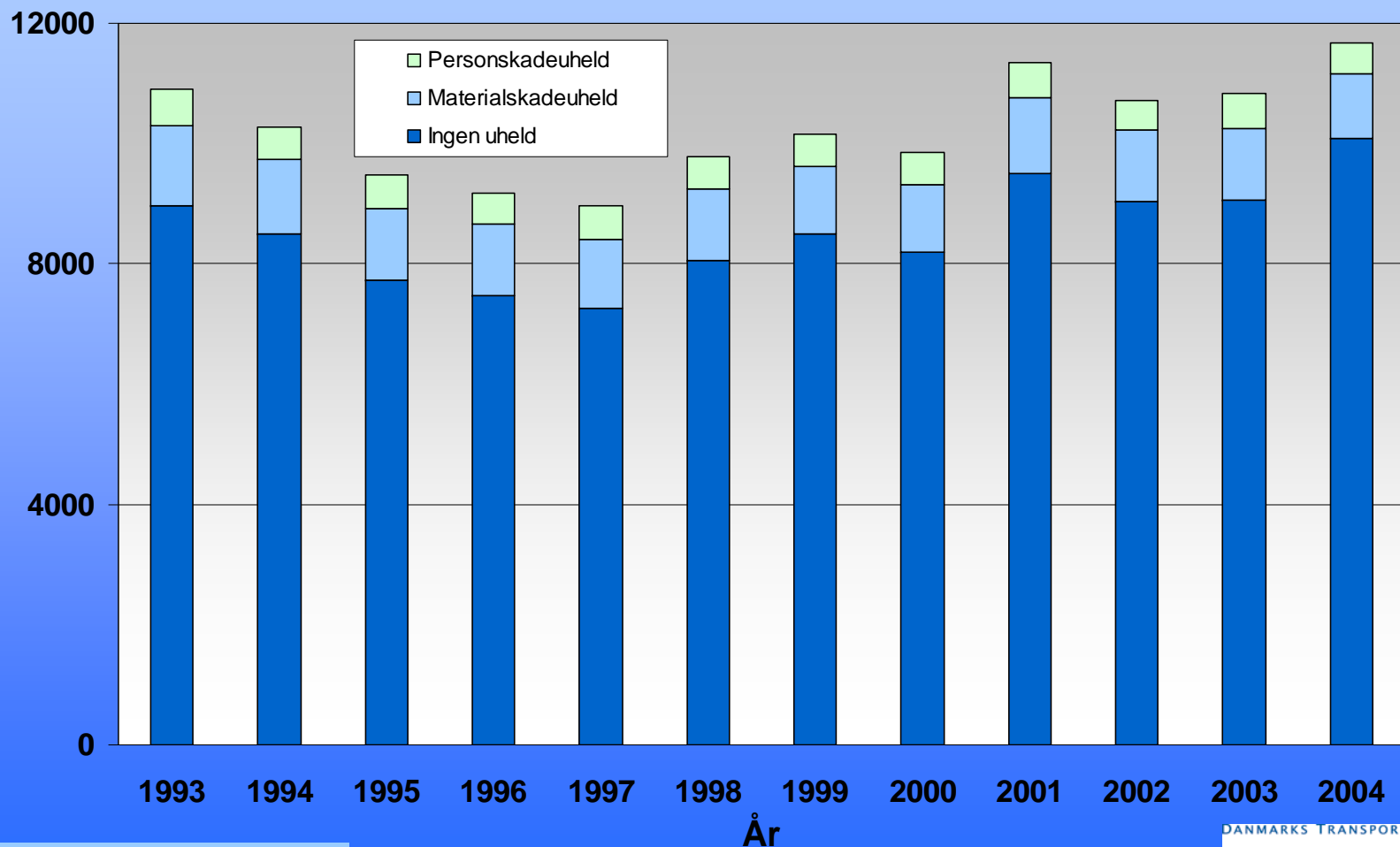


Tove Hels, ths@dtf.dk
Trafikdage 28. august 2007

Antal politiregistrerede dræbte eller tilskadekomne i trafikken 1930-1998 (blå). Tal fra Vejdirektoratet

Førere dømt for spirituskørsel 1993-2004

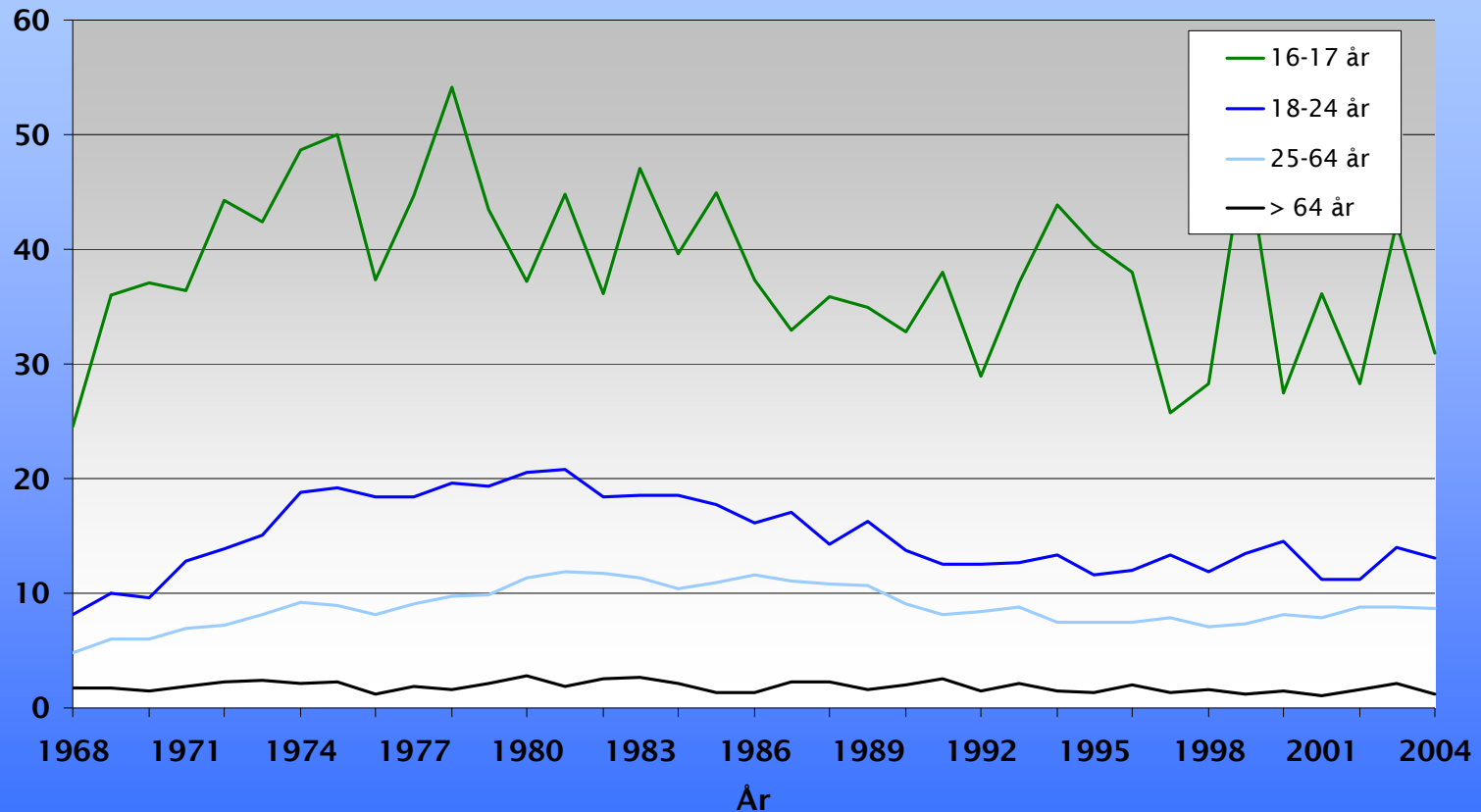
Antal



Tove Hels, ths@dtf.dk
Trafikdage 28. august 2007

Alkoholpåvirkede førere i personskadeuheld i forhold til alle førere i personskadeuheld

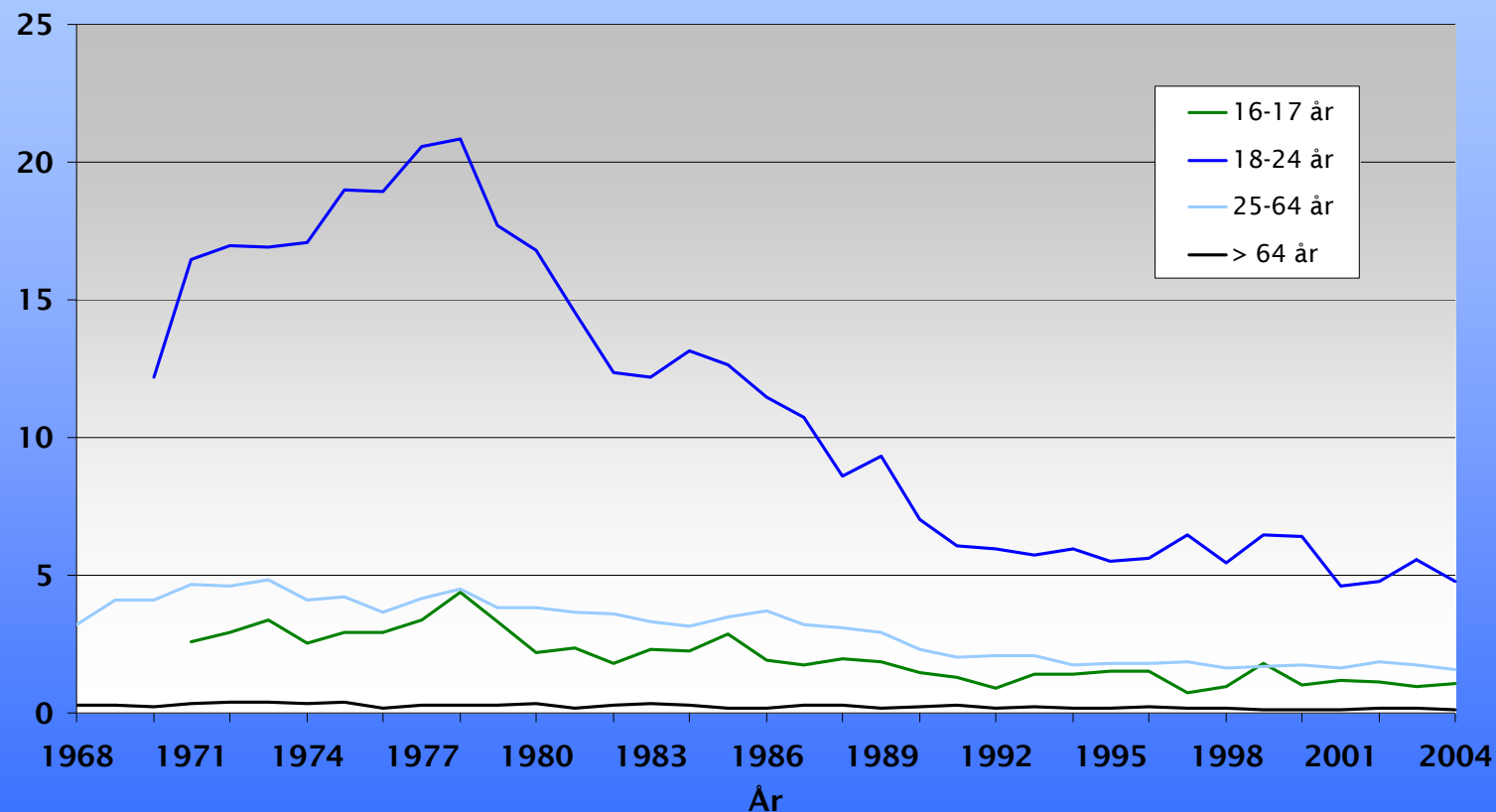
Procent



Tove Hels, ths@dtf.dk
Trafikdage 28. august 2007

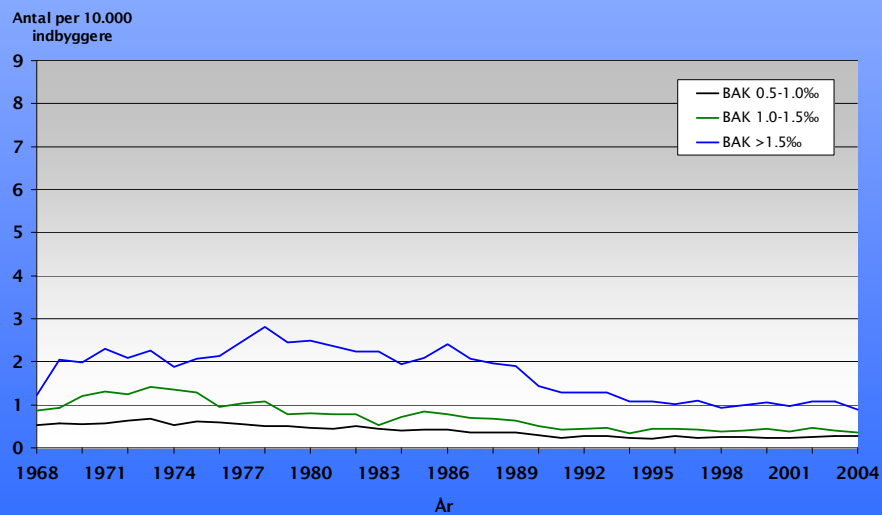
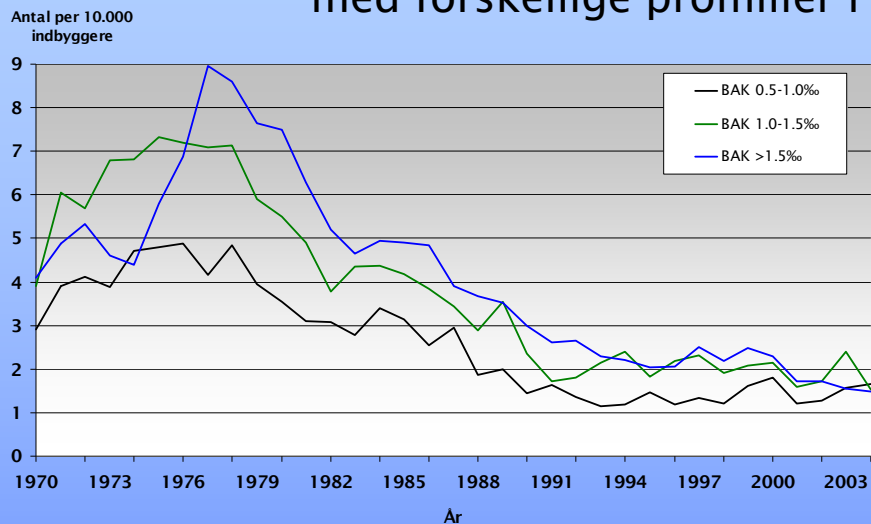
Politiregistrerede førere med personskade i spiritusuhelduheld, 1968-2004

Antal pr. 10.000
indbyggere



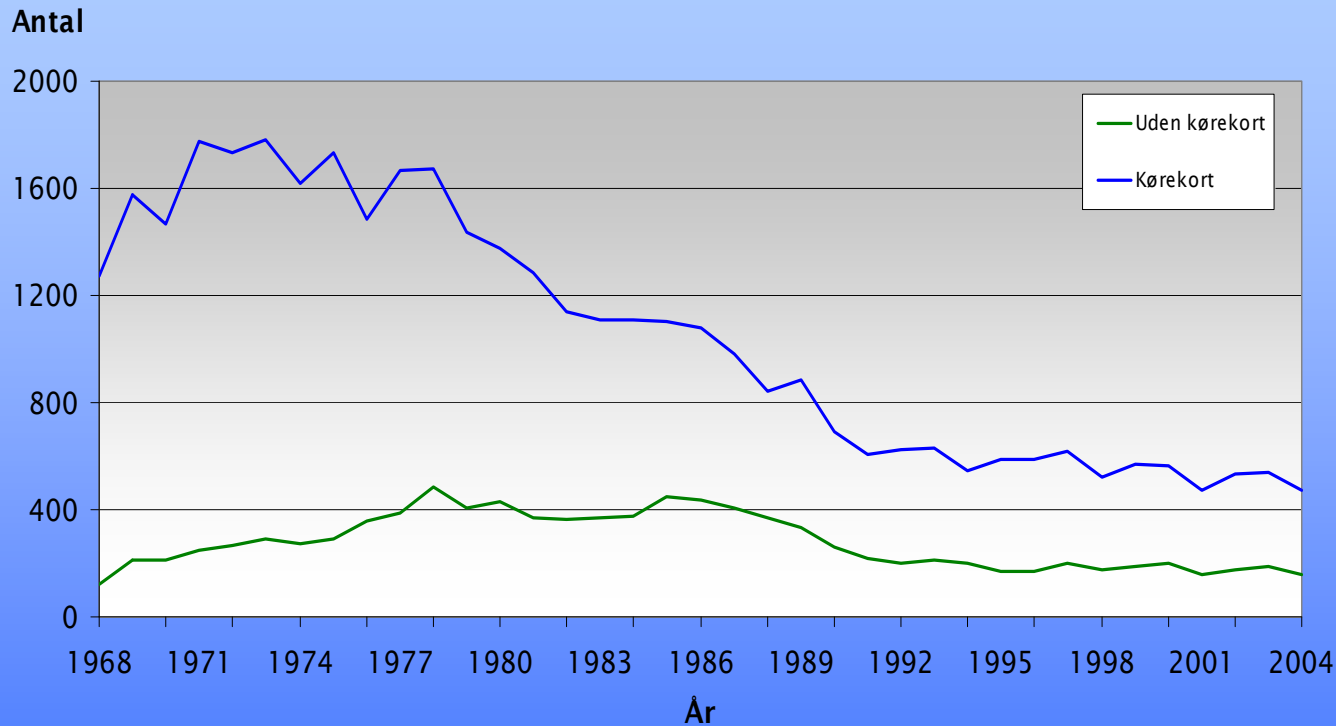
Tove Hels, ths@dtf.dk
Trafikdage 28. august 2007

Raten af 18-24 årige (til venstre) og 25-64 årige (til højre) med forskellige promiller i personskadeuheld, 1968-2004



Tove Hels, ths@dtf.dk
Trafikdage 28. august 2007

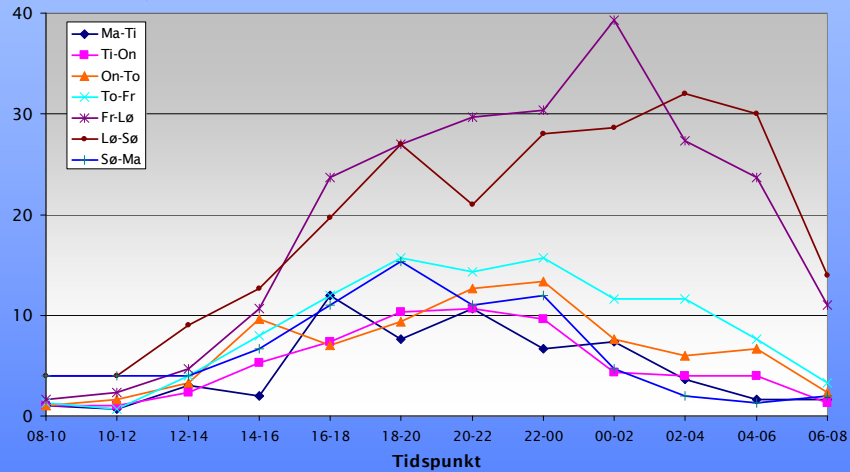
Antal mandlige førere under spirituspåvirkning involveret i personskadeuheld. Med og uden kørekort, 1968-2004.



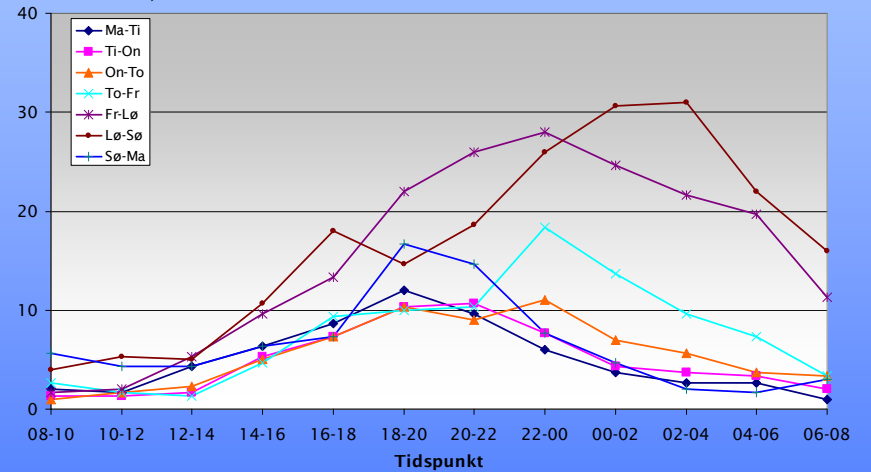
Tove Hels, ths@dtf.dk
Trafikdage 28. august 2007

Hvornår sker uheldene?

Antal (gennemsnit af 1993-1995)

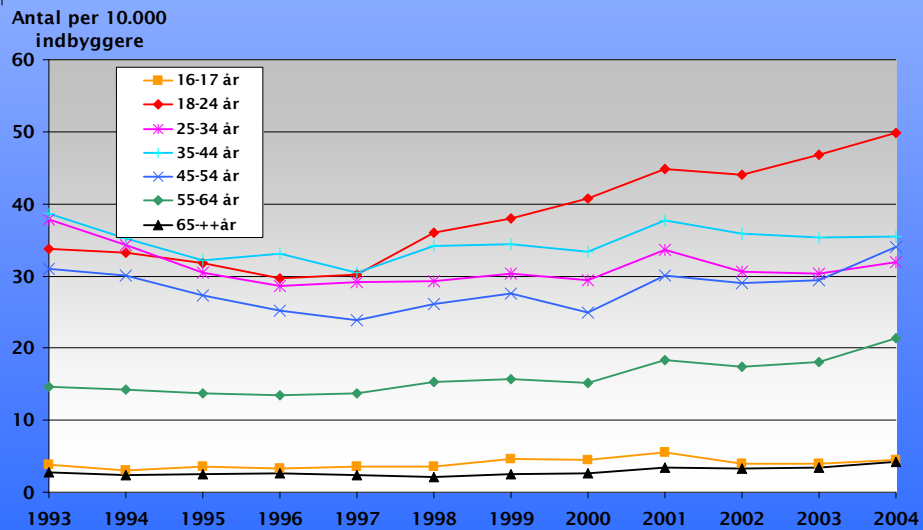
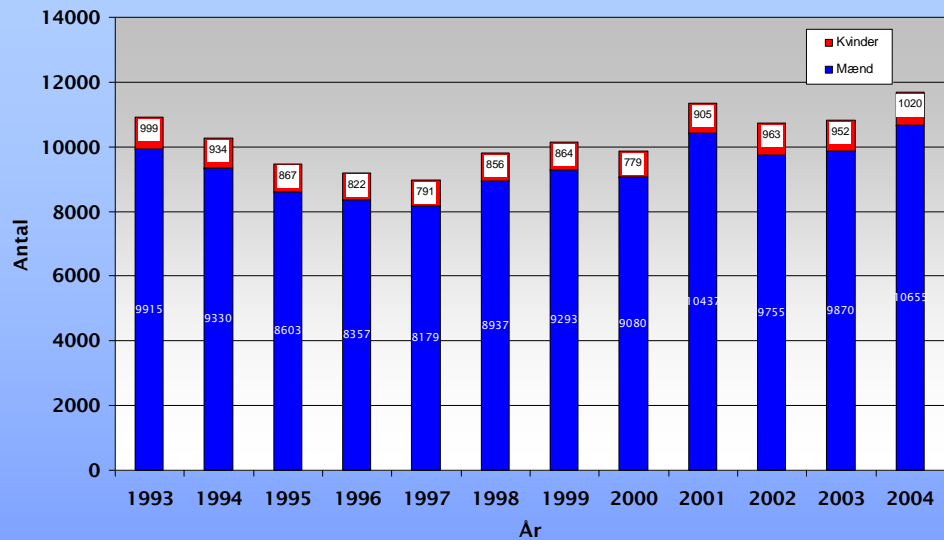


Antal (gennemsnit af 2002-2004)



Tove Hels, ths@dtf.dk
 Trafikdage 28. august 2007

Hvem er spritbilisterne?



Tove Hels, ths@dtf.dk
 Trafikdage 28. august 2007



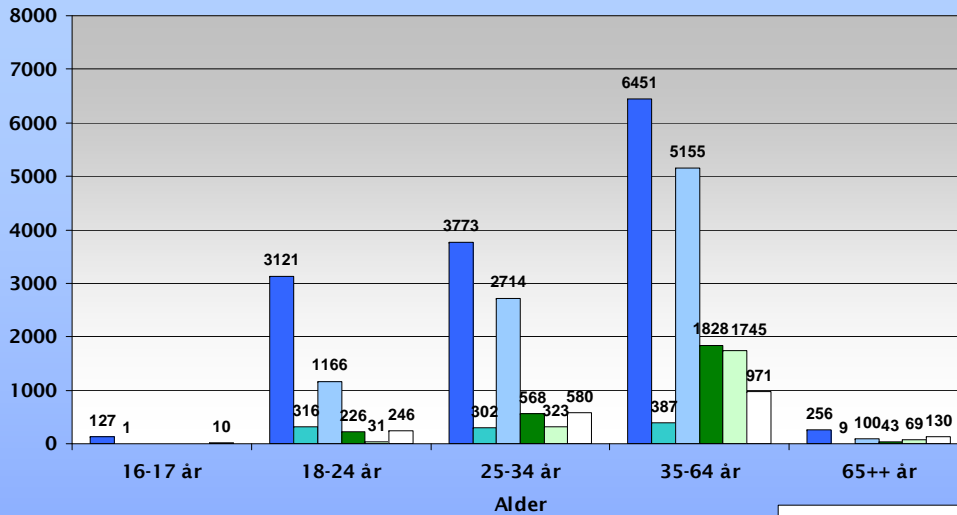
Hvem er spritbilisterne?

| Drikker alkohol | Køretøj | | |
|------------------------|----------------|-----------------|--------------|
| | Bil | Knallert | I alt |
| Hver dag | 20 | 7 | 27 |
| Flere gange ugentligt | 18 | 4 | 22 |
| Ugentligt | 12 | 0 | 12 |
| Månedligt | 5 | 3 | 8 |
| Sjældnere | 1 | 0 | 1 |
| Uoplyst | 1 | 1 | 2 |
| I alt | 57 | 15 | 72 |

Tove Hels, ths@dtf.dk
Trafikdage 28. august 2007

■ Grundudd. ■ Gym. Udd. ■ Håndværker ■ Servicefag ■ Vid.gående udd. □ Uopl./Ved ikke

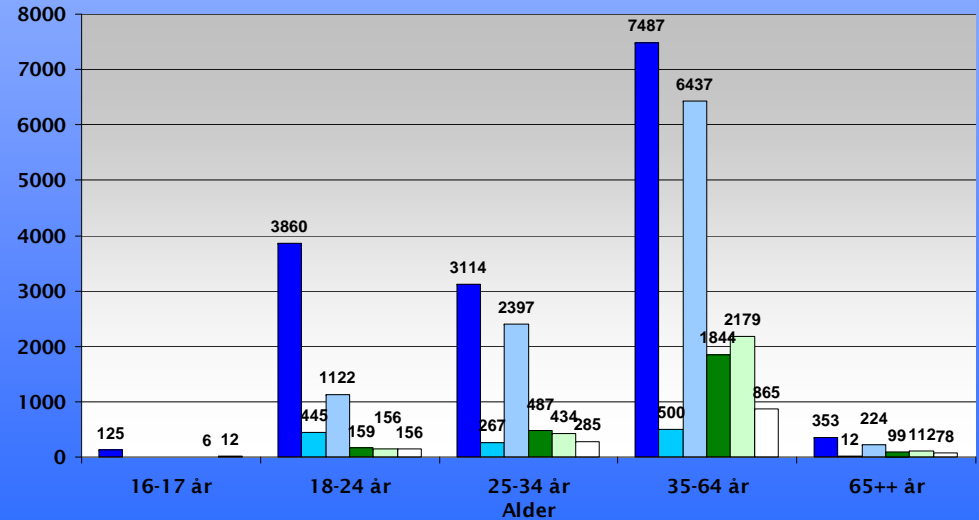
Antal 1993-1995



Hvem er spritbilisterne?

■ Grd. Udd. ■ Gym. Udd. ■ Håndværkere ■ Servicefag ■ Vidg. Udd. □ Uopl./Ved ikke

Antal 2002-2004



Tove Hels, ths@dtf.dk
 Trafikdage 28. august 2007

Spritbilister – hvor skal fokus ligge?

- Antallet af spritulykker er for nedadgående – i samme takt som andre ulykker
- Raten af unge spritbilister i uheld er gået kraftigere ned end raten af voksne spritbilister i uheld, men raten af afgørelser for spritkørsel for unge er stigende
- Antallet af spritbilister uden kørekort er ikke faldet
- De fleste sigtede spritbilister er håndværkere eller har kun folkeskolen som uddannelse
- Detaljer, detaljer, detaljer ...



Tak for jeres opmærksomhed...



Foto: DTF/Michael Medgyesi

*Tove Hels, ths@dtf.dk
Trafikdage 28. august 2007*